
Inhalt

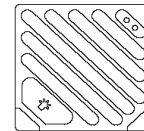
1. Das Comtech Modulsystem 1+n (Teil 1)
2. Das Comtech Modulsystem 1+n (Teil 2)

Teil 1:

Türlautsprechermodul 1+n:

FTL.0050-00 weiß FTL.0050-10 schwarz

- komplette Außenstationselektronik
- integrierter Lichttaster mit potentialfreiem Kontakt, beleuchtet mit langlebigen LED's
- Schlagfester UV-beständiger Kunststoff
- Lautstärke und Mikro-Empfindlichkeit individuell einstellbar



Tastenmodule:


ATM.0010-00/10/30 1er Tastenmodul
 ATM.0020-00/10/30 2er Tastenmodul
 ATM.0040-00/10/30 4er Tastenmodul
 AIM.0010-00/10/30 Infomodul
 AAM.0010-00/10/30 Abdeckmodul



- Alle Tasten- und Infomodule sind mit einer stromsparenden und langlebigen Beleuchtung durch LED's ausgestattet.

Rahmensystem:

AUR.0210-00/10/30 2er Rahmen 1reihig
 AUR.0310-00/10/30 3er Rahmen 1reihig
 AUR.0410-00/10/30 4er Rahmen 1reihig
 AUR.0420-00/10/30 4er Rahmen 2reihig
 AUR.0620-00/10/30 6er Rahmen 2reihig
 AUR.0930-00/10/30 9er Rahmen 3reihig



- Alle Rahmen aus Aluminium, pulverbeschichtet, mit Eckverbindern und Gehäuseböden für die direkte Aufnahme der Module.

Aufputzgehäuse:

AAK.0020-00/10/30 2er Kasten 1reihig
 AAK.0030-00/10/30 3er Kasten 1reihig
 AAK.0040-00/10/30 4er Kasten 2reihig
 AAK.0060-00/10/30 6er Kasten 2reihig
 AAK.0090-00/10/30 9er Kasten 3reihig

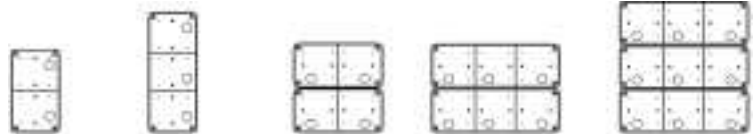


- Alle Aufputzkästen aus verzinktem Stahlblech, pulverbeschichtet.

Teil 2:**Unterputzgehäuse:**

AUK.0020-00 2er UP - Kasten
AUK.0030-00 3er UP - Kasten

- Für die Unterputzmontage benötigen Sie nur zwei Typen
- aus schlagfestem Kunststoff
- Anreihbar ohne Zubehör

**Einbaurahmen:**

AER.0010-00 weiß
AER.0010-10 schwarz
AER.0010-30 weißaluminium

- Aus schlagfestem Kunststoff für den Einbau aller COMTECH Module in beliebige Blech- oder Kunststoff-Fronten.
Die maximale Wandstärke beträgt 5mm
- Einbaumaße 91 x 91 mm
- Außenmaße 95 x 95 mm

