



Innenraum-Uhren, ein- und zweiseitig,
rund und quadratisch, vierseitig quadratisch

Modellreihe MODERNA

Zeitgemäßes Design und bewährte Technik kennzeichnen diese Modellreihe in 30 und 40 cm Größe und in zwei weißen Zifferblattausführungen. Für die zweiseitigen Modelle stehen Wand- und Deckenbefestigungen zur Verfügung. Vierseitige Ausführung als Großraumuhr mit Einbaumöglichkeit für Signalgeber und/oder Lautsprecher

Für MODERNA-Uhren gibt es fünf Antriebsvarianten: Nebenuhr für Std./Min. 12 - 60 V, Sekunden-Nebenuhr (nur in 30 cm) für Std./Min./Sek. 24 - 60 V, selbstrichtende Nebenuhr für Std./Min. in funkgeführten MOBALine - Uhrenanlagen, Synchronuhr für Std./Min./Sek., 230 V, 50 Hz Quartzuhr für Std./Min./Sek.

Innenraum-Uhren MODERNA


Gehäuse, Material und Farbe

Flaches Metallgehäuse in weiß RAL 9010 mit Acrylglas-Abdeckung


Zifferblatt und Zeiger

Zifferblätter weiß mit schwarzem Aufdruck, wahlweise in Schmalstrich "S" oder arabischen Zahlen "D"

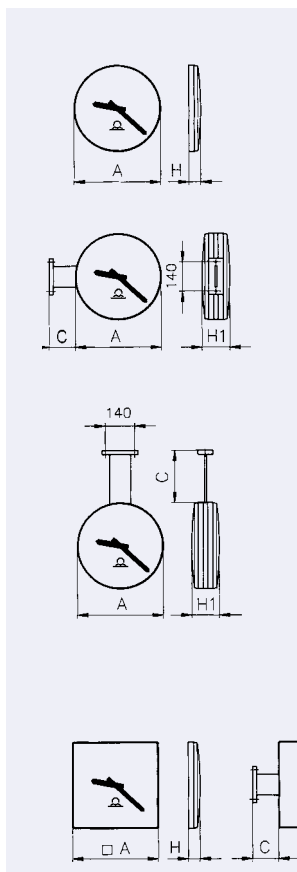
Zeiger aus Aluminium in schwarz bzw. Ausführung mit Sekunde in rot (Option)



Arabische Zahlen "D"



Schmalstrich "S"



Zweiseitige Uhren

Mittels Montageset können zwei MODERNA-Uhren zu einer doppelseitigen Uhr kombiniert werden, jeweils für Wand-"WA" bzw. Deckenmontage "DA".

Vierseitige Uhren

von 40 cm Größe bilden in Verbindung mit dem Metallrahmen und der Bodenabdeckung eine Großraumuhr mit Einbaumöglichkeit für Signalgeber und/oder Lautsprecher.

| Modellart | MODERNA rund | | MODERNA quadratisch | |
|--------------------------------------|---|------------------|--|------------------|
| Zifferblattgröße A cm Ø | 30 | 40 | 30 x 30 | 40 x 40 |
| Zifferblattausführung | Schmalstrich "S" oder arabische Zahlen "D" | | | |
| Antriebswerke/Typ-Bezeichnung | Minuten-Impuls-Uhrwerk (Std./Min.) 12 - 60 V/Typ NU 90 | | | |
| | Sek.-Impuls-Uhrwerk (Std./Min./Sek.) Typ EEO | | Sek.-Impuls-Uhrwerk (Std./Min./Sek.) Typ EEO | |
| | Selbststrichendes MOBALine-Nebenuhrwerk/Typ SAM (Std./Min.) | | | |
| | Synchron-Uhrwerk 230 V ±10%, 50 Hz/Typ SYN (Std./Min./Sek.) | | | |
| | Quartz-Uhrwerk 1,5 V, Batterie 1x IEC LR 6, Mignon 1,5 V (Std./Min./Sek.) | | | |
| MODERNA, 1-seitig/Modell | 102 300 H | 102 400 H | 102 340 H | 102 440 H |
| Abmessungen A / H (mm) | 315 / 55 | 415 / 55 | 308 / 55 | 412/55 |
| Gewicht ca. kg | 1,0 | 1,7 | 1,4 | 2,3 |
| MODERNA, 2-seitig, Wandarm | 102 300 DH / WA | 102 400 DH / WA | 102 340 DH / WA | 102 440 DH / WA |
| Abmessungen A / C / H1 (mm) | 315 / 125 / 130 | 415 / 125 / 130 | 308 / 125 / 130 | 412 / 125 / 130 |
| MODERNA, 2-seitig, Deckenabh. | 102 300 DH / DA | 102 400 DH / DA | 102 340 DH / DA | 102 440 DH / DA |
| Abmessungen A / C / H1 (mm) | 315 / 250 / 130 | 415 / 250 / 130 | 08 / 250 / 130 | 412 / 250 / 130 |
| Gewicht 2-seitige Uhren WA / DA | ca. 3,4 / 3,7 kg | ca. 5,0 / 5,3 kg | ca. 4,2 / 4,5 kg | ca. 6,2 / 6,5 kg |
| MODERNA, 4-seitig, Deckenabh. | 102 444 H / DA | | | |
| Antriebswerke | Typ NU 90/Typ SAM | | | |
| Abmessungen C mm | 400 / 800 | | | |
| Gewicht ca. kg | 20 | | | |

Technische Änderungen vorbehalten